

Modul PROLFA – Faktúry

Vrátenie vymazaného riadku v spodnej časti faktúry

Ak omylom zmažeme akýkoľvek riadok v spodnej časti faktúry, môžeme ho cez tlačidlo **Spät'** vrátiť späť.

Môžeme použiť ak text chceme presunúť na iný riadok faktúry (zmažeme, nastavíme sa na iný riadok a použijeme funkciu Spät')

Spodná časť faktúry pred mazaním...

Riad	T	Text
1		
2		
3		Fakturuujeme Vám dodávaku tovaru na základe zmluvy č. 1700039
4		
5		
6	C	Tovar 1.00 450.00 EUR 450.00 20.00
7		
8		

Riadok sme omylom vymazali...

Riad	T	Text
1		
2		
3		
4		
5	C	Tovar 1.00 450.00 EUR 450.00 20.00
6		
7		

Nastavíme sa na riadok, kam chceme vložiť zmazaný riadok a klikneme na tlačidlo **Spät'**.

Program vložil na riadok kurzora zmazaný text

Riad	T	Text
1		
2		
3		Fakturuujeme Vám dodávaku tovaru na základe zmluvy č. 1700039
4		
5		
6	C	Tovar 1.00 450.00 EUR 450.00 20.00
7		
8		

Poznámka: Program si v pamäti drží údaj z jedného posledného mazania.

Rozšírenie rozsahu poznámky k fakturácii.

Poznámky k fakturácii sú krátke texty, ktoré obsluha môže vidieť v spodnej časti faktúry. Poznámka v jednom riadku má až 60 znakov. Na zákazníka takto môžeme zadať aj viac riadkov. Vid'. obr. príklady.



Príklad zadania poznámok k fakturácii:

Adr.	Firma - názov	1.časť poznámky
0-		

PROLUC: OPRAVA ZÁZNAMU

Kontakt: 1 DOMÁČE s.r.o.-

1.Poznámka: Poskytujeme zľavy len na pneumatiky max 7 %. Dopravu nefakt!

Adr.	Firma - názov	1.časť poznámky
1	DOMÁČE s.r.o.-	Poskytujeme zľavy len na pneumatiky max 7 %. Dopravu nefakt!
1	DOMÁČE s.r.o.-	Ostatné služby sa fakturujú za cenníkovú cenu.

Obr. príklad viditeľných poznámok k fakturácii v spodnej časti faktúry.

Riad	T	Text
1		
2		
3		Fakturuujeme Vám dodávku tovaru na základe zmluvy č. 1700039
4		
5		
6	C	Tovar 1.00 450.00 EUR 450.00 20.00
7		
8		
9		
10		
11	S	Suma bez DPH 450.00 EUR
12		
13	B	20.00 450.00 EUR 90.00 EUR
14	D	DPH celkovo 90.00 EUR
15		
16	s	Suma k úhrade 540.00 EUR
17		

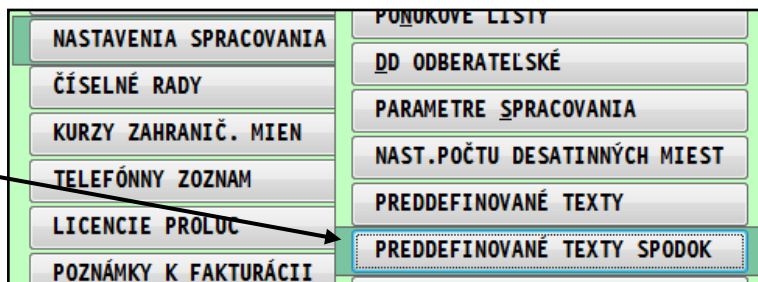
Poznámka k fakturácii

Poskytujeme zľavy len na pneumatiky max 7 %. Dopravu nefakt!

Ostatné služby sa fakturujú za cenníkovú cenu.

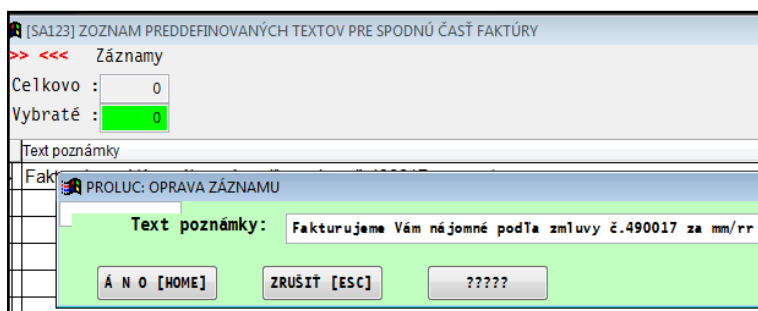
Preddefinované texty v spodnej časti faktúry

V Nastaveniach Spracovania si cez **Preddefinované texty spodok** môžete zadať používané texty v spodnej časti faktúry.



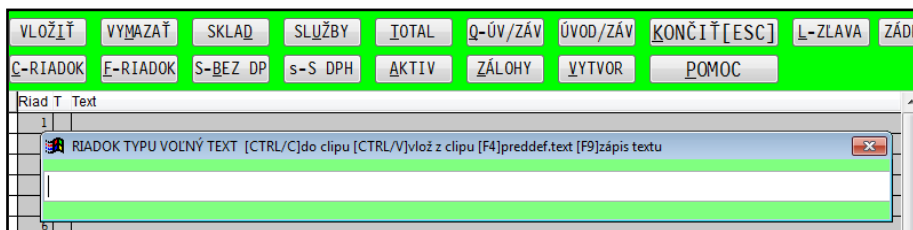
Príklad zadania textu...

Ak použijete syntax mm/rr , program pri vložení textu do faktúry nahradí podľa údajov (v poradí): dátum zdan. plnenia, dátum vystavenia faktúry.

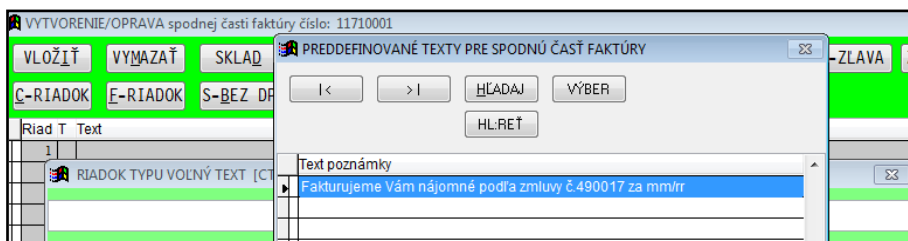


Postup vloženia textu:

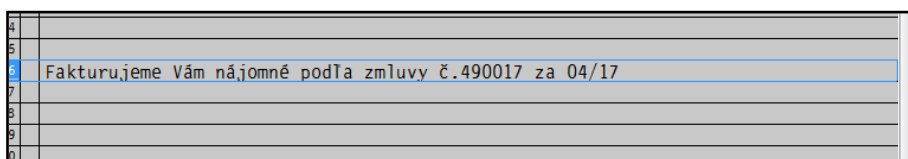
V spodnej časti cez Enter otvoríme riadok...



Po stlačení **F4** vyberieme a potvrdíme text...



Príklad vloženého textu...



Poznámka:

Na uloženie zadaného textu, používame kláves F9.

Spodná časť faktúry – zápis veľkých písmen pri výbere cez D a služby U

V spodnej časti faktúry, pri výbere tovaru cez D alebo služby cez U je nastavený zápis veľkých písmen do čísla položky.

VYTVORENIE/OPRAVA spodnej časti faktúry číslo: 11710001

VLOŽIŤ VYMAZAŤ SKLAD SLUŽBY IOTAL Q-ÚV/ZÁV ÚVOD/ZÁV KONČIŤ [ESC] L-ZLAVA
 C-RIADOK E-RIADOK S-BEZ DP s-S DPH AKTIV ZÁLOHY VYTVOR POMOC

Rad T Text

1
2
3 Fakturuje me V
4
5
6 C Tovar
7
8
9
10
11 S Suma bez DPH
12
13 B
14 D DPH celkovo
15
16 S Suma k úhrade
17

VYDAJ TOVARU ZO SKLADU

ZTava v %: 0,000
 Sklad: Krabica
 Číslo tovaru: KRABICA
 Kód tovaru:
 Počet MJ: 1,000 0,000
 Odbyt.cena/MJ: 6,970 Cí[6,970]
 Akcia: 0,00
 DPH: 20

ZAPIS ZRUŠ

Vytváranie zápočtov – informácia o čísle stornovanej faktúry

Ak spustíte vytvorenie zápočtu, doplnili sme k dokladu informáciu o čísle stornovanej faktúry.

SPLATKY/CERPANIA	
EVIDENCIA ZÁPOČTOV	EVIDENCIA ZÁPOČTOV
	VYTVORENIE ZÁPOČTU
	NÁVRH ZÁPOČTOV

Účet DAL	Účtovanie	Číslo stornovanej faktúry
0	311,1000	19.12.2016
0	311,0000	19.12.2016 22150026
0	395,0000	19.12.2016

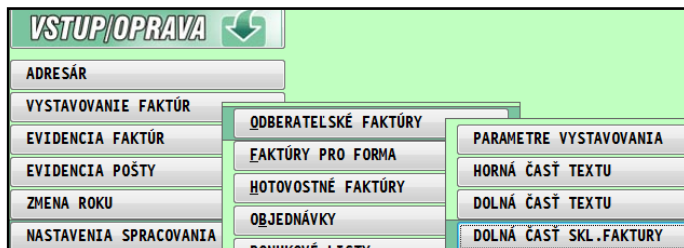
Doplnenie pevného textu na skladové faktúry.

Do používanej tlačovej zostavy „skladových faktúr“ si môžete doplniť vlastný text, ktorý sa bude tlačiť na každej faktúre.

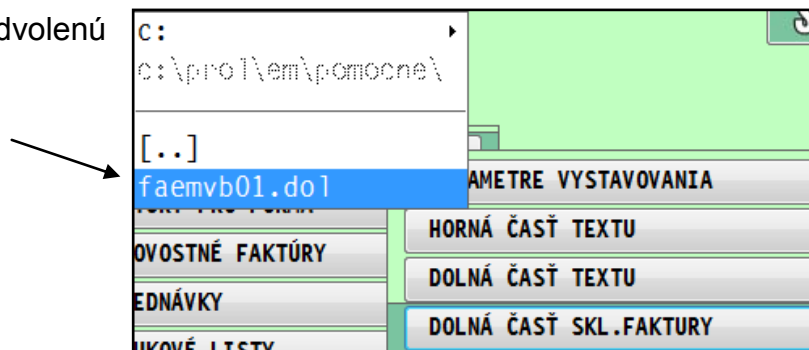
Niektorí užívatelia ešte doteraz používajú štandardný text z spodnej časti faktúry, ten ak je dlhý, zaberá veľa priestoru na vylačenej skladovej faktúre.

Nastavenie:

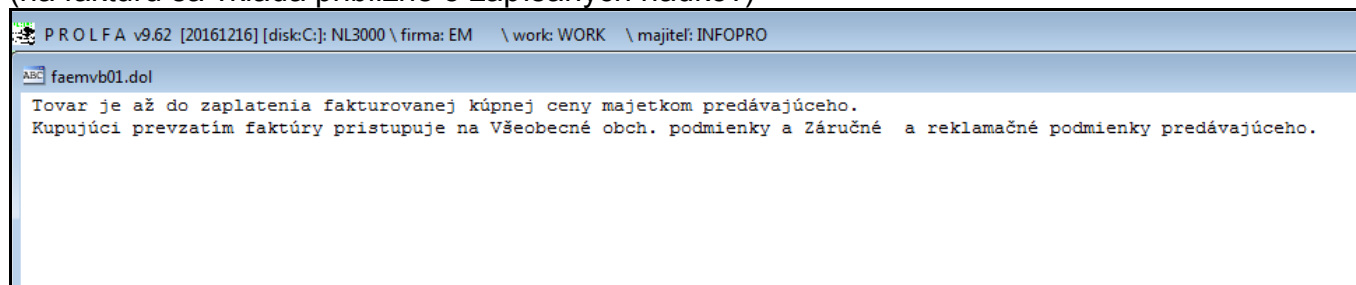
Otvorte príslušnú časť nastavenia pre odberateľské faktúry...



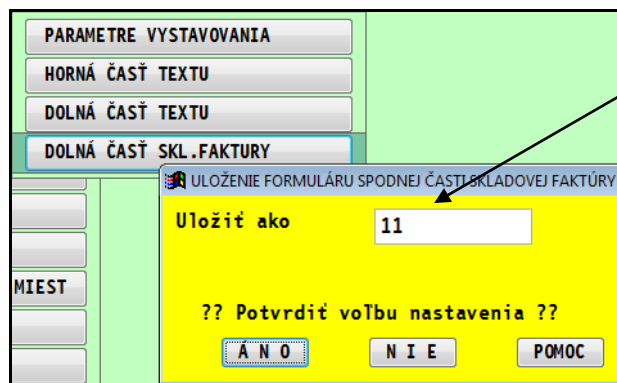
vyberte a potvrdzte ponúknutú predvolenú textovú položku...



Následne zadajte požadovaný text.
(na faktúru sa vkladá približne 5 zapísaných riadkov)



Text uzavrite cez X a zadajte poradové číslo tlačovej zostavy, ku ktorej chcete priradiť text.



FAEMVB11.FRX	Faktúra skladová, zákł.ceny,%zliav
FAEMVB12.FRX	Faktúra skladová, s miestom určenia
FAEMVB13.FRX	Faktúra skladová, bez %zliav, s m.u.
FAEMVB14.FRX	Faktúra sklad. jedn ceny s DPH
FAEMVB15.FRX	Faktúra sklad. ako 11 s pozn. z výdajky
FAEMVB16.FRX	Faktúra sklad. s EAN,bez %zliav, s m.u.
FAEMVB17.FRX	Faktúra sklad.s SN/šaržami, záruka, EAN
FAEMVB18.FRX	Faktúra sklad. s podrob popisom položky
FAEMVB21.FRX	Faktúra sklad. (starší form. rekapit.)
FAEMVBK1.FRX	Fak.sklad.bez %zliav, MŮ+pozn2(zák.kód)