

IMPORT ZOZNAMU FAKTÚR ZO SUPERFAKTÚRY

OBSAH

Úvod	2
Základné podmienky nastavenia v Superfaktúre pre import do PROLUC-u.	3
Import faktúr do PROLUC - podmienky - postup	4
Čo mám spraviť, ak mám záujem o import z Superfaktúry ? Cena importu.....	5

Úvod.

Funkcia importu zoznamu faktúr je určená pre účtovníka, ktorý najmä dodávateľsky spracováva účtovníctvo zákazníkovi, ktorý vystavuje faktúry cez internetový systém <http://www.superfaktura.sk/>.

Užívateľ systému www.superfaktura.sk má k dispozícii exportné funkcie, ktorými môže jednoducho exportovať vystavené faktúry aj do formátu systému PROLUC. (obr. názorný príklad)

Export agendy

Stiahnite si PDF Vašich faktúr a originálne prílohy nákladov do svojho počítača.

Dátum vystavenia
 Dátum dodania

Od: 01.11.2015
Do: 30.11.2015

[Viac možností](#)

Iba daňové doklady
 PDF faktúr
 Zlúčiť do 1 PDF pre hromadnú tlač
 Uvádzať informáciu o úhrade
 Triediť podľa klientov
 Triediť podľa dátumu
 Zoznam faktúr v exceli
 Zoznam nákladov v exceli
 Prílohy nákladov
 Zoznam kontaktov v exceli
 Aktuálny stav skladu v exceli
 Bankové výpisy

Dáta pre Omega
 Dáta pre Money
 Dáta pre MRP
 Dáta pre MRP v
 Dáta pre Pohod
 Dáta pre ProLuc
 Dáta vo formáte

Export

V prípade, že sa v exporte nastaví parametre **PDF faktúr** a **Dáta pre PROLUC**, môže takto užívateľ následne zaslať svojmu účtovníkovi v jednom ZIP súbore zoznam faktúr na import ale aj súčasne jednotlivé faktúry vo formáte PDF.

Tak má účtovník všetko k dispozícii na rýchly import ale aj podklady na zaúčtovanie bez toho, aby mu ich zákazník musel osobne doniesť...

Hlavné výhody pre účtovníka:

- Účtovník sa nemusí venovať zdĺhavej a prácnej evidencii faktúr so zápisom nových adries a pod.
- Po importe faktúr sa účtovník môže venovať svojej práci a to zaúčtovaniu týchto faktúr do denníka.
- Presnosť údajov, údaje verne zodpovedajú údajom na vystavených dokladoch.

Na import faktúr do systému PROLUC sa používa doplnkový modul s názvom IMPORT Z INÝCH SOFTVÉROV.

Základné podmienky nastavenia v Superfaktúre pre import do PROLUC-u.

Pre import do účtovníctva musí užívateľ superfaktúry správne nastaviť číselník na vystavené faktúry tak, aby **číslo obsahovalo len číselný údaj**. Bez začiatkových písmen.

Správne nastavenie číselníka:

Upraviť číselník

Názov / Popis	* Formát
Zálohová faktúra	RRRRCCCC
* Obdobie	Nasledujúce číslo
Ročne	1
	(ZAL12015001)
	<input type="checkbox"/> Predvolený

Nesprávne nastavenie číselníka

Upraviť číselník

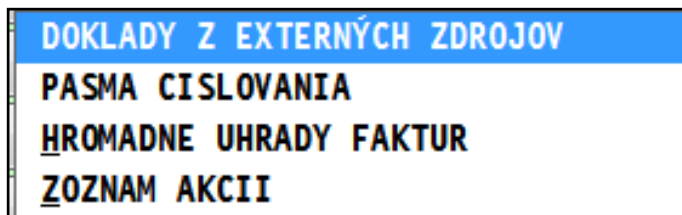
Názov / Popis	* Formát
Zálohová faktúra	ZAL1RRRRCCC
* Obdobie	Nasledujúce číslo
Ročne	1
	(ZAL12015001)
	<input type="checkbox"/> Predvolený

Na import musí mať užívateľ - účtovník splnené nasledovné podmienky:

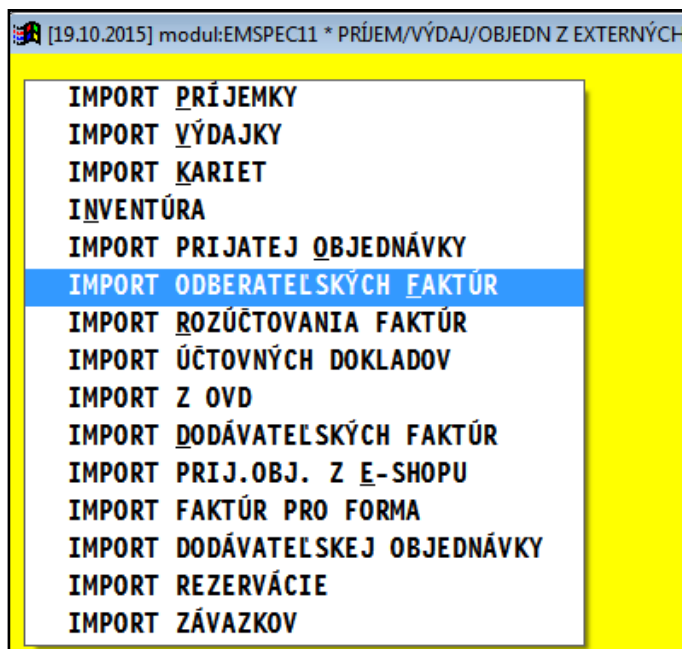
- užívateľ musí mať v zostave základný modul PROLFA
- doplnený modul IMPORT Z INÝCH SOFTVÉROV
- obdržal od INFOPRO importnú tabuľku na import faktúr zo Superfaktúry a správne si ju uložil
- má od svojho zákazníka exportované dáta z Superfaktúry

V module PROLFA, v časti SPRACOVANIE otvoriť X-SPECIALNE FUNKCIE.

Kde zvolíte DOKLADY Z EXTERNÝCH ZDROJOV



Ďalej IMPORT ODBERATEĽSKÝCH FAKTÚR



Zadáte parametre na import:

Názov vstupného súboru:

- cez kláves F1 z políčka môžete vyhľadať a vybrať príslušný CSV súbor, ktorý budete importovať

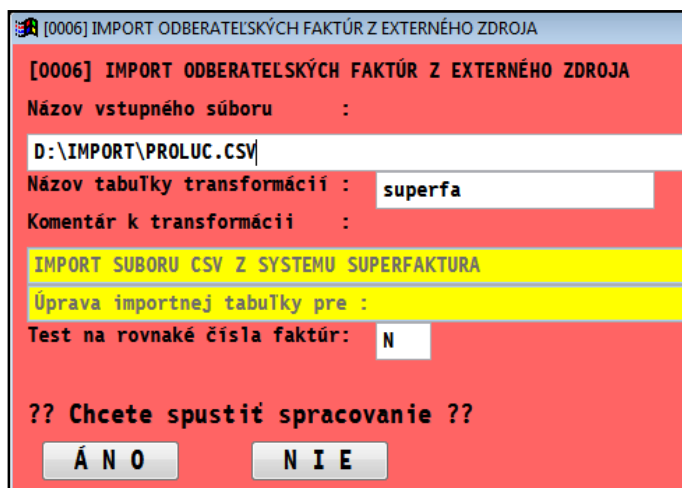
Názov tabuľky transformácií:

- zadáte **superfa**

Test na rovnaké čísla faktúry:

- **N** netestuje (štandardné nastavenie)

Import spustíte cez **ANO**.



Príklad importovaných dát do systému PROLUC:

Dáta 100% zodpovedajú vystaveným/exportovaným dokladom zo superfaktúry.

Účtovník sa môže venovať len zaúčtovaniu...

The screenshot shows the PROLUC software interface. At the top, there are buttons for 'KNTRL SPL', '[F2]ROZPIS', '[F3]SPODOK', 'OPRAVA SPL', '[F7]SPLÁTKY', 'ZADRŽNÉ', 'ADRESÁR', '[F9]INTRASTA', and '[F10]ZAÚČTUJ'. Below these are fields for 'Celkovo' (0) and 'Vybraté' (0.00). A table lists invoices with columns: Typ, Číslo dokladu, Číslo objednávky, Adr., Firma - názov, Suma Brutto (EUR), Suma DPH (EUR), Suma Netto (EUR), and Vznik d. The table contains two rows for type 'FAO'. Below the table is a detailed view for 'PROLUC: OPRAVA ZÁZNAMU' with fields for 'Typ dokladu: FAO', 'Číslo faktúry: 20150001', 'Čís. objednávky: 20150001', 'Adresa firmy: 574088 SK2020266446-ARTFORUM spol. s r.o.', 'Suma BRUTTO: 18,00', 'Fakt. v zahr.mene: N', and 'Dátumy: 06.11.2015, 06.11.2015, 20.11.2015'.

Nové firmy sú automaticky zaradené do adresára...

The screenshot shows the 'PROLUC: OPRAVA ZÁZNAMU' form for a company address. Fields include: 'IČO/DIČ/IČ DPH: 35716584, 2020266446, SK2020266446', 'Kód adresy:', 'Názov firmy: ARTFORUM spol. s r.o.', '...pokračovanie:', 'Tit/meno/priezv:', 'Skratka firmy:', 'Ulica, číslo: Kozia 20', 'PSČ/mesto: 81103 Bratislava', and 'Telefón/fax:'.

Čo mám spraviť, ak mám záujem o import z Superfaktúry ? Cena importu.

- **kontaktovať INFOPRO s.r.o. na infopro@infopro.sk**
- **poslať mailom na infopro@infopro.sk ostrú vzorku dát zo superfaktúry** (ktorú Vám pošle užívateľ Superfaktúry, treba vždy na začiatku preveriť, či sú údaje v správnom formáte)
- **podľa návodu od INFOPRO nastaviť v adresári pásmo číslovania adries** (z superfaktúry sa preberá ID zákazníka, čo je min 5-6 miestne číslo a to sa preberá ako číslo adresy do adresára.
- **cena** za import súboru z superfaktúry je **30 Eur bez DPH**. V cene je doplnenie modulu, otestovanie vzorky súboru a zaslanie importnej tabuľky.